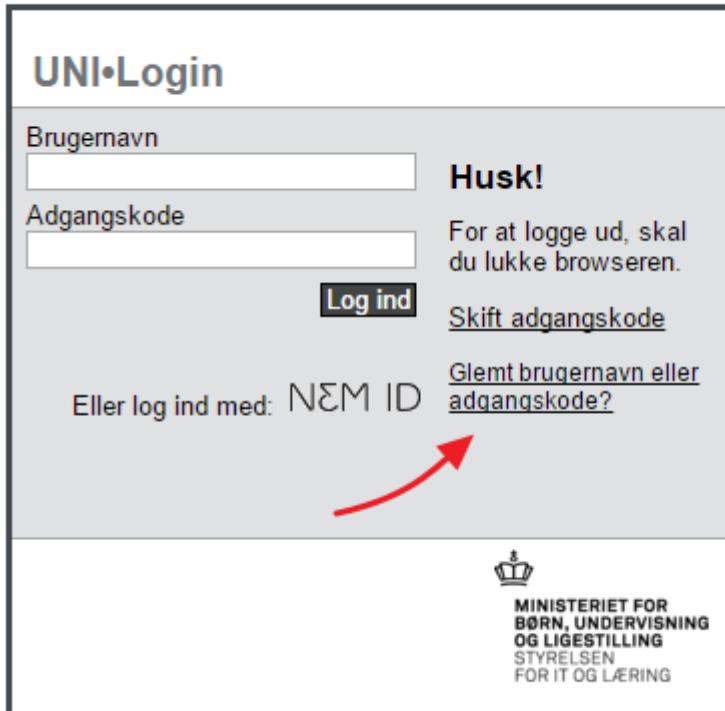


## For at tilgå forældreintra skal alle forældre have oprettet et uni-login.

Du skal tilgå Rindum Kjærgaards hjemmeside på [www.rindum-kjaergaard.dk](http://www.rindum-kjaergaard.dk) og vælge "forældreintra" i højre hjørne.

Hernæst skal du følge flg. vejledning for oprettelse:

### 1. I UNI•Logins loginbillede vælges 'Glemt brugernavn eller adgangskode'



**UNI•Login**

Brugernavn


Adgangskode

**Husk!**  
For at logge ud, skal du lukke browseren.

**Log ind**

[Skift adgangskode](#)

Eller log ind med: **NEM ID** [Glemt brugernavn eller adgangskode?](#)

  
MINISTERIET FOR  
BØRN, UNDERVISNING  
OG LIGESTILLING  
STYRELSEN  
FOR IT OG LÆRING

### 2. Vælg "Log på med NemID"



**UNI•Login**

**Glemt brugernavn eller adgangskode?**

Få dit UNI•Login sådan:

- Log ind med NemID
- Dit brugernavn vises
- Skriv en ny adgangskode

[Annuller](#) **Log på med NemID**

  
MINISTERIET FOR  
BØRN, UNDERVISNING  
OG LIGESTILLING  
STYRELSEN  
FOR IT OG LÆRING

### 3. Brug dit personlige NemID til at logge på

Log på med NemID **NEM ID**

**NEM ID**  
**UNI-C Uddannelse**

Bruger-id  
 ?

Adgangskode  
 ?

[Glempt adgangskode?](#)

### 4. Notér dit brugernavn og indtast en ny adgangskode

## UNI•Login

**Dit UNI•Login er:**

Brugernavn  
soer431b

Ny adgangskode (6-12 tegn)


Gentag ny adgangskode

[Annuller](#)

**Ny adgangskode**

Anbefaling:

- Minimum 8 tegn
- Både store og små bogstaver
- Et eller flere tal
- Evt. specialtegn som &, !, ? eller :-)

  
**MINISTERIET FOR  
BØRN, UNDERVISNING  
OG LIGESTILLING  
STYRELSEN  
FOR IT OG LÆRING**

### 5. Dit login og den nye kode virker med det samme.

Glemmer du dit uni-login, skal vejledningen følges forfra.